

Рекомендации по информированию граждан о преимуществах получения государственных и муниципальных услуг в электронной форме

Популяризация электронных услуг в местах приема граждан

- Оформление стендов
- Размещение материалов на инфоматах
- Размещение материалов на информационных панелях
- Размещение полиграфии в местах оказания услуг



Рекомендации по оформлению стендов

На стенде должна быть представлена следующая информация:

- что такое «электронные услуги» - во вложении
- преимущества получения государственных и муниципальных услуг в электронной форме и отличие от получения традиционным способом- во вложении
- перечни государственных и муниципальных услуг, доступных для получения в электронной форме
- схемы по регистрации и подтверждению личности при регистрации на ЕПГУ – во вложении
- постеры наиболее популярных услуг – репозиторий Минкомсвязи

Образец оформления стендов

Стенды привести в соответствие с образцом!



Плакаты и постеры для оформления стенда

Для оформления стенда целесообразно использовать постеры Репозитория Минкомсвязи:

1. Постер «Здесь можно подтвердить регистрацию»



Здесь можно подтвердить регистрацию на gosuslugi.ru

Репозиторий > 2. Материалы для мест приема граждан > 2.3 Макеты оформления интерьера и окон подачи документов

2. Постеры популярных услуг, обновление каждую неделю

Репозиторий > 2. Материалы для мест приема граждан > 2.1 Плакаты и постеры



Размещение материалов на инфоматах (если есть)

На инфоматах рекомендуется разместить короткие ролики, используя Репозиторий Минкомсвязи в разделе:



[Репозиторий](#) > [1. Материалы для официальных сайтов в сети Интернет](#) > [1.5 Видео-ролики для сети Интернет](#) > [Прероллы](#)



Размещение материалов на информационных панелях (если есть)

На информационных панелях рекомендуется разместить информационные ролики (продолжительностью до 1 минуты), используя Репозиторий Минкомсвязи в разделе:

[Репозиторий](#) > [1. Материалы для официальных сайтов в сети Интернет](#) > [1.5 Видео-ролики для сети Интернет](#) > [Информационные видеоролики](#)



Размещение полиграфии в местах оказания услуг

Буклеты, плакаты и листовки будут переданы через МФЦ

Популяризация электронных услуг в сети интернет

- Размещение баннер-ссылок на Интернет-ресурсах
- Ведение новостных лент на сайтах в разделе Новости и объявления и в группах социальных сетей, направленных на популяризацию услуг в электронном виде
- Размещение видеороликов




Оформление раздела на сайте Привести в соответствие с разделом на сайте Администрации Курской области!!!


Органы власти » Государственные услуги

Электронные услуги


- › Электронные услуги – это просто!
- › Рейтинг государственных и муниципальных услуг в электронной форме
- › Регистрация, повышение уровня и восстановления учетной записи на ЕПГУ
- › Нормативно-правовая база
- › Материалы для скачивания
- › Отчеты о проведенных мероприятиях по повышению уровня информированности граждан о мерах, направленных на переход к предоставлению государственных и муниципальных услуг в электронной форме



Курская область
госуслуги



Зарегистрируйтесь на beta.gosuslugi.ru
и получайте госуслуги без очередей
и сложностей



Электронные услуги – это просто!

Отбор материалов по дате публикации

[Что такое «Электронные услуги»](#)
13.11.2015 11:51 | Комитет информатизации, государственных и муниципальных услуг Курской области

[О преимуществах получения государственных и муниципальных услуг в электронной форме](#)
13.11.2015 12:40 | Комитет информатизации, государственных и муниципальных услуг Курской области


[О способах получения услуг в электронной форме](#)
13.11.2015 12:43 | Комитет информатизации, государственных и муниципальных услуг Курской области

- В раздел «Новости или объявления» помещать только пресс-релизы, которые Вы можете взять с портала rgu.rkursk.ru
- На сайтах Администраций районов есть раздел «Электронные услуги», этот раздел следует привести в четкое соответствие с разделом сайта Администрации КО, убрать лишнее.

Размещение баннер-ссылок

- Необходимо разместить баннер-ссылку на Единый портал госуслуг, региональный портал на сайте <http://www.mfc-kursk.ru>.

Репозиторий > 1. Материалы для официальных сайтов в сети Интернет



- Необходимо разместить веб-баннер на популярную услугу

Примеры размещения веб-баннеров в сети Интернет

The screenshot displays the BabyBlog website interface. At the top, there is a navigation bar with the site logo 'BABYBLOG' and links for 'Общение', 'Справки', 'Развлечения', 'Базар', and 'Совместные покупки'. A search bar is located on the right side of the navigation bar. Below the navigation bar, there is a large banner for 'preggie' with the text 'Тысячи беременных на таком же сроке, как и ты, уже общаются в мобильной социальной сети для будущих мам на iPhone и Android'. To the right of this banner are two mobile app icons for 'App Store' and 'Google play'. Below the main banner, there is a section titled 'Одежда и товары пузатых' with a green background. This section includes a small image of a pregnant woman, a description of the content, and a 'Вступить' button. To the right of this section is another banner for 'Скоро в садик' featuring a woman and a child, with the 'ГОСУСЛУГИ' logo and the slogan 'Проще, чем кажется'. At the bottom of the page, there is a search bar and a list of categories. The main content area also features a post titled 'Собираю приданое для малыша: какая кроватка удобнее?' by Ольга (буду мамой зимой 2016го).

Привести в соответствие до
08.04.16!

Спасибо за внимание!